

Key Highlights

Daily Strategy
Stock of the town
Fund Flow
Economic News Update
News Daily/News Comment
สรุปการซื้อขายหุ้นของผู้บริหาร
Event/Economic Calendar
Stock Calendar

Event & Economic Calendar

Jan 3 : Thai – Dec Inflation rate

Jan 4 : US ISM Manufacturing

นักวิเคราะห์ บัณฑิตพันธ์ฐาน :

อาทิตย์ จันทร์สว่าง Registration No.16475

นักวิเคราะห์ เทคนิค และ นักกลยุทธ์ :

ชัยยศ จิวางกูร Registration No.15942

Daily Strategy

“สวัสดิ์ปีใหม่”

ตลาดหุ้นวันนี้ : SET Index ปรับตัวขึ้น 10.42 จุด ปิดที่ 1,753.7 จุด มูลค่าการซื้อขาย 45,370 ล้านบาท ตอบรับราคาน้ำมันที่พุ่งขึ้นยืนเหนือ 60 US/Barrel , ตัวเลขเศรษฐกิจไทยที่ขยายตัวขึ้นต่อเนื่องโดย สศค.คาด GDP ปี 60 โตได้สูงกว่า 3.8% ประกอบกับแรงซื้อกองทุน LTF RMF ช่วงปลายปี ส่วนนี้กลุ่มหุ้นต่างชาติซื้อสุทธิ 2,342 ล้านบาทเป็นวันแรกในรอบ 4 วันทำการ Net Long TFEX 4,701 สัญญา และ ซื้อสุทธิในตลาดพันธบัตร 2,752 ล้านบาท

แนวโน้มตลาดหุ้นวันนี้ : แนวโน้มตลาดหุ้นวันนี้ : ภาวะตลาดหุ้นไทยยังคงได้แรงหนุนจากราคาสินค้าโภคภัณฑ์ทรงตัวระดับสูง เช่น น้ำมัน ถ่านหิน , ตัวเลขภาคการผลิตของทั้งสหรัฐ ยุโรปและจีนยังคงขยายตัวแข็งแกร่ง ประกอบกับเงินบาทที่แข็งค่าขึ้นเป็นบวกต่อกระแส Fund Flow ต่างชาติ อยู่ข้างก็ตามอาจต้องระวังแรงขายกองทุน LTF ที่ครบกำหนดถือ 5 ปี (ปี 2014 ที่ได้ผลตอบแทนราว 10 - 17%) ดังนั้นประเมินว่า SET จะปรับตัวขึ้นทดสอบบริเวณ 1,760 จุดก่อนจะอ่อนตัวลง

กลยุทธ์การลงทุนวันนี้ : ซื้อเก็งกำไร

- BANPU LANNA AGE ราคาถ่านหินขึ้นทำ High รอบ 13 เดือนล่าสุด 102.65 US/Ton
- กลุ่มพลังงานและปิโตรฯ (PTTEP IRPC PTTGC IVL) ราคาน้ำมันทรงตัวระดับสูง
- กลุ่มท่องเที่ยวและโรงแรม (AOT CENTEL MINT SPA) high season การท่องเที่ยวรวมถึงมาตรการลดหย่อนภาษีท่องเที่ยวหัวเมืองรอง 55 จังหวัดในปี 2561
- กลุ่มค้าปลีก (CPALL ROBINS CPN COL) High season การจับจ่ายใช้สอยช่วงคริสต์มาสและปีใหม่
- กลุ่มที่คาดว่าจะเติบโตโดดเด่นในปี 2018 BBL TMB IVL UVAN GCAP ORI IHL BCH EA

หุ้นแนะนำวันนี้ : BANPU (ปิด 19.50 บาท ซื้อ/ราคาพื้นฐาน 22.00 บาท) ราคาถ่านหินขึ้นทำ High ในรอบ 13 เดือนที่ระดับ 102.65 US/Ton อีกทั้งคาดการณ์กำไร 2017 ที่ 9.2 พันลบ. +447%YoY ตามราคาถ่านหินที่พุ่งขึ้นรวมถึง Valuation น่าสนใจค่า P/E 13.4 และ P/BV 1.2 ต่ำกว่าค่าเฉลี่ยกลุ่ม

ธุรกิจที่มีแนวโน้มเติบโตดีปี 2018 : ธนาคาร, พลังงาน, อาหารและเครื่องดื่ม และ อสังหาริมทรัพย์

Top picks ปีนี้ : AMATA, BBL, BCH, CENTEL, COL, CPALL, IVL, MINT, ORI and TMB

KSS report วันนี้ : IVL (ซื้อ/เข้าใหม่ 70 บาท เดิม 55), กลุ่มรับเหมาก่อสร้าง(เสาเข็ม) ให้น้ำหนัก Overweight TOP Pick SEAFCO เข้า 12 บาท และ CRANE เข้า 4.3 บาท

ประเด็นสำคัญวันนี้ :

(+) สถิติบ่งชี้ลงทุนในช่วง 1-2 สัปดาห์แรกของเดือน ม.ค.มีโอกาสให้ผลตอบแทนเป็นบวกมากกว่าลงทุนทั้งเดือน : จากการรวบรวมข้อมูลสถิติการลงทุนในตลาดหุ้นไทยในเดือน ม.ค.ย้อนหลัง 15 ปี (2013-2017) พบว่าการลงทุนในช่วง 1-2 สัปดาห์แรกของเดือนม.ค.มีโอกาสให้ผลตอบแทนเป็นบวกมากกว่าการถือลงทุนทั้งเดือน โดยการลงทุนในช่วงสัปดาห์แรกมีความน่าจะเป็นที่จะได้รับผลตอบแทนเป็นบวกสูงถึง 73% ขณะที่การลงทุนในช่วง 2 สัปดาห์แรกความน่าจะเป็นที่จะได้ผลตอบแทนเป็นบวกอยู่ที่ 60% ขณะที่การลงทุนทั้งเดือนมีโอกาสที่จะได้รับผลตอบแทนเป็นบวกอยู่ที่ 50:50

(+/-) คาดแรงขายของกองทุน LTF ที่ครบกำหนดไถ่ถอนกระหน่ำขึ้นในรอบจำกัด : ผู้ถือหน่วยลงทุนของกองทุน LTF ที่สามารถขายและไถ่ถอนได้ในปีนี้คือนักลงทุนที่เข้าซื้อกองทุน LTF ตั้งแต่เริ่มโครงการจนถึงปี 2014 ซึ่งมีมูลค่าเงินลงทุนสะสมมากกว่า 2 แสนล้านบาท อย่างไรก็ตามเราคาดว่าแรงขายกองทุน LTF ที่ครบกำหนดจะมีไม่มากนักเนื่องจากดัชนีเมื่อปี 2014 โดยเฉพาะในช่วงปลายปีซึ่งเป็นช่วงที่นักลงทุนเข้าซื้อกองทุน LTF มากที่สุดเคลื่อนไหวเฉลี่ยที่ระดับ 1,500 -1,600 จุด ซึ่งให้ผลตอบแทนประมาณ 10-17% ถือว่ายังไม่มากพอที่จะจูงใจให้นักลงทุนต้องรีบขาย ขณะที่นักลงทุนที่ถือมาตั้งแต่เริ่มโครงการหรือก่อนปี 2014 สามารถขายได้ในทุกช่วงเวลาอยู่แล้วจึงไม่จำเป็นต้องรีบขายในเดือนม.ค.เช่นกันส่วนนักลงทุนที่จะขายคาดว่าจะจะเป็นกลุ่มที่เน้นบริหารเงินหรือลดหย่อนภาษีเป็นหลัก (ซื้อกองทุน LTF ด้วยบัตรเครดิตในช่วงปลายปีแล้วต้นปีขายกองทุนเพื่อนำเงินไปชำระบัตรเครดิต)

(+) Fund Flow ต่างชาติไหลเข้าตลาดหุ้นภูมิภาคต่อเนื่องเป็นวันที่ 4 : วานนี้กลุ่มหุ้นต่างชาติซื้อสุทธิในตลาดหุ้นภูมิภาค US\$693 ล้าน แรงซื้อยิ่งกระจุกตัวในตลาดหุ้นไต้หวันและเกาหลีใต้ US\$ 332 ล้าน และ US\$328 ล้าน ส่วนกลุ่ม TIP ซื้อสุทธิในตลาดหุ้นอินโดฯ US\$ 32.4 ล้าน ส่วนตลาดหุ้นไทยและฟิลิปปินส์ยังปิดทำการในช่วงเทศกาลปีใหม่

Disclaimer: เอกสาร/รายงานฉบับนี้จัดทำขึ้นบนพื้นฐานข้อมูลที่เปิดเผยมต่อสาธารณะ ซึ่งพิจารณาแล้วว่ามีความน่าเชื่อถือ อย่างไรก็ตาม บมจ.หลักทรัพย์กรุงศรีไม่อาจรับรองความถูกต้องและความสมบูรณ์ของข้อมูลดังกล่าวได้ บทความดังกล่าวเป็นเพียงแนวคิดของผู้จัดทำเพื่อใช้เป็นข้อมูลประกอบการตัดสินใจในการลงทุน บริษัทฯขอสงวนสิทธิ์ในการเปลี่ยนแปลงความเห็นหรือประมาณการต่างๆ ที่ปรากฏในเอกสาร/รายงานฉบับนี้ โดยไม่ต้องแจ้งให้ทราบล่วงหน้า ดังนั้นนักลงทุนโปรดใช้ดุลพินิจอย่างรอบคอบในการพิจารณาการลงทุน

SET	1,753.71
(+10.42 จุด)	Vol. 45,370
แนวรับ	1,750 / 1,745
แนวต้าน	1,760 / 1,765

ระยะสั้น

ซื้อเก็งกำไร แนวต้าน 1,760 จุด และถือหุ้นข้ามวันได้หาก SET ไม่ปิดต่ำกว่า 1,740 จุด

ระยะกลาง - ยาว

ถือหุ้นต่อ เพื่อลุ้นขึ้นทดสอบเป้า ระยะยาวที่ 1,790 จุด ยกเว้น SET หลุดต่ำกว่า 1,700 จุด ให้ลดพอร์ตลง

หุ้นแนะนำทางเทคนิค

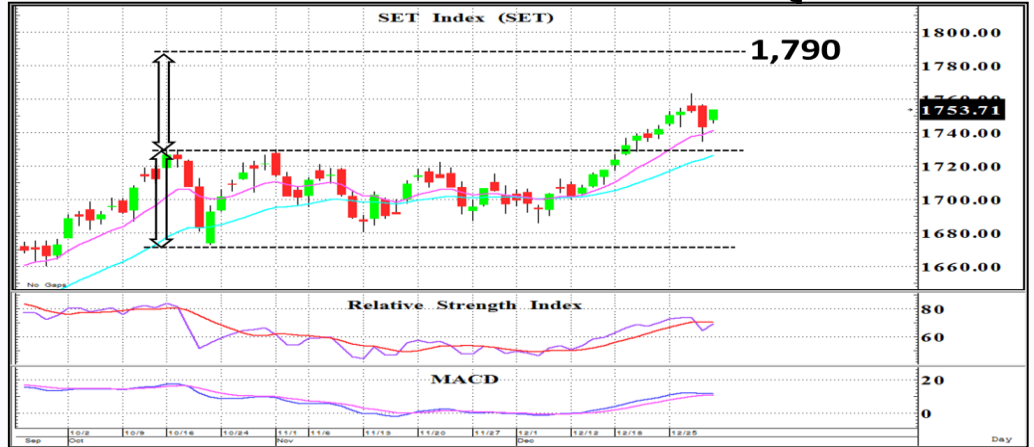
MEGA	
ราคาปิด	44.00
แนวรับ	43.00
แนวต้าน	46.00 / 48.00
Cut loss	41.00

BANPU	
ราคาปิด	19.50
แนวรับ	19.30
แนวต้าน	20.00 / 20.50
Cut loss	19.00

นักวิเคราะห์ : ชัยยศ จิวางกูร

Registration No. 15942

แนวโน้ม : สุขสันต์ปีจอ



บวกส่งท้ายปีไปได้แบบสวยงาม .. ภาพรวมกราฟ SET ยังคงรักษาทิศทางขาขึ้นและสามารถได้ระดับยืนเหนือเส้น EMA10 วันได้ต่อเนื่องซึ่งแสดงถึงแนวโน้มเชิงบวกที่แข็งแกร่ง สอดคล้องกับเครื่องมือ RSI + MACD ที่ชี้ขึ้นสนับสนุนช่วยเป็นแรงส่งต่อดัชนี อย่างไรก็ตามการที่ RSI เข้าใกล้เขต Overbought 70% ทำให้มีโอกาสจะถูกแรงขายทำกำไรรอบสั้นๆได้ ดังนั้นประเมินว่า SET ปรับตัวขึ้นแบบซิกแซก (มีสลับพักตัว) โดยยังคงมองเป้าหมายระยะกลางที่ 1,790 จุด



กราฟรักษารูปกลับตัว V shape และราคาสามารถปิดเหนือเส้น EMA 10 วันได้ตลอด สอดคล้องกับเครื่องมือ RSI + MACD ชี้ขึ้นสนับสนุนเป็นสัญญาณซื้อ จึงมีโอกาสปรับตัวขึ้นได้



กราฟยังคงอยู่ในช่วงกลับตัว Inverted head & shoulder และราคายืนเหนือเส้น EMA10 วันได้ต่อเนื่อง ประกอบกับเครื่องมือ Momentum + MACD ชี้ขึ้นสนับสนุนทิศทางเชิงบวก จึงคาดว่าจะสามารถปรับตัวขึ้นต่อได้

Fund Flow

3 มกราคม 2561



Fund Flow : ไหลเข้าต่อเนื่องเป็นวันที่ 4

Thailand Fund Flow :

เมื่อปลายปีที่ผ่านมา Fund Flow ต่างชาติมีทิศทางเป็นบวก โดยนักลงทุนต่างชาติเข้าซื้อสุทธิในตลาดหุ้นไทย 2,342 ล้านบาทเป็นวันแรกในรอบ 4 วันทำการ Net Long TFEX 4,701 สัญญา และซื้อสุทธิในตลาดพันธบัตร 2,752 ล้านบาท

Regional Fund Flow :

วานนี้นักลงทุนต่างชาติซื้อสุทธิในตลาดหุ้นภูมิภาค US\$693 ล้าน แร่งซื้อยั้งกระจุกตัวในตลาดหุ้นไต้หวันและเกาหลีใต้ US\$ 332 ล้าน และ US\$328 ล้าน ส่วนกลุ่ม TIP ซื้อสุทธิในตลาดหุ้นอินโดฯ US\$ 32.4 ล้าน ส่วนตลาดหุ้นไทยและฟิลิปปินส์ยังปิดทำการในช่วงเทศกาลปีใหม่

Commodities Trend :

ราคาน้ำมันดิบ WTI ลดลง 5 เซนต์ ปิดที่ระดับ 60.37 ดอลลาร์/บาร์เรล ส่วนน้ำมันดิบ BRENT ลดลง 30 เซนต์ หรือ 0.5% ปิดที่ 66.57 ดอลลาร์/บาร์เรล จากข่าวท่อส่งน้ำมันทั้งในลิเบียและทะเลเหนือเริ่มกลับมาดำเนินการได้อีกครั้ง แต่ราคาน้ำมันลดลงในกรอบจำกัด เนื่องจากสถานการณ์ตึงเครียดในอิหร่านยังช่วยพยุงราคาน้ำมัน

ดัชนีค่าระวางเรือ :

ดัชนีค่าระวางเรือ (BDI) ลดลง 136 จุด ปิดที่ 1,230 จุด เป็นลบต่อ Sentiment การลงทุนในหุ้นกลุ่มเดินเรือ PSL TTA

Analysts

Artit Jansawang

Registration No. 16475

Market	Indices (pts)	Close	▲ +/- (pts)	▲ +/- (%)	% chg WTD	% chg MTD	% 2017
Thailand	1,753.7	closed		closed	+0.00	+3.32	+13.6
Indonesia	6,339.2		-16.42	-0.26	-0.26	+6.50	+19.6
Philippines	8,558.4	closed		closed	+0.00	+3.69	+18.3
Taiwan	10,710.7		+67.87	+0.64	+0.64	+1.42	+15.7
Korea	2,479.7		+12.16	+0.49	+0.65	+0.29	+28.8
Singapore	3,430.3		+27.38	+0.80	+0.80	-0.09	+19.0
Malaysia	1,782.7		-14.11	-0.79	-0.79	+3.77	+8.59
Japan	22,764.9	closed		closed	+0.00	+0.18	+19.1
Hong Kong	30,515.3		+596.16	+1.99	+1.99	+4.59	+38.7
China	3,348.3		+41.15	+1.24	+1.24	+0.94	+7.88
Dow Jones	24,824.0		+104.79	+0.42	+0.42	+2.27	+25.6
NASDAQ	7,006.9		+103.51	+1.50	+1.50	+1.93	+30.1
S&P 500	2,695.8		+22.20	+0.83	+0.83	+1.82	+20.4
FTSE	7,648.1		-39.67	-0.52	-0.52	+4.39	+7.07
DAX	12,871.4		-46.25	-0.36	-0.36	-1.46	+12.1

Regional Fund Flows (Mil US\$)				
Country	Last Trading Day	WTD	MTD	2017
Thailand	closed	+52.66	-274.25	-795.57
Indonesia		+32.39	+32.39	+32.39
Philippines	closed	+67.89	+55.38	+1,095.07
Taiwan		+332.07	+332.07	+332.07
Korea		+328.18	+395.61	+395.61

Thailand Fund Flows (Mil TB)				
SET	Last Trading Day	WTD	MTD	2017
Foreign	2,341.8	1,712.7	(8,957.0)	(25,755.4)
Institution	693.1	6,781.7	30,295.3	103,632.2
Proprietary Trading	(302.5)	(2,085.1)	5,288.4	16,747.2
Retail	(2,732.4)	(6,409.4)	(26,626.7)	(94,624.1)
TFEX				
Foreign	4,701.0	6,389.0	(10,058.0)	(168,539.0)
Institution	(6,860.0)	1,887.0	1,967.0	86,490.0
Retail	2,159.0	(8,276.0)	8,091.0	82,049.0
Bond Market				
Foreign	+2,752.24	(1,458.0)	38,296.1	357,173.6
Institution	+8,101.77	73,794.4	293,114.8	3,300,757.0
Retail	+0.00	3,338.1	54,260.2	1,119,140.0

Market PE		PE (x)			Yield (%)
Indices (pts)	Trailing PE	2017E	2018E	2017E	
Thailand	16.92	17.46	15.74	2.64	
Indonesia	23.17	16.38	14.70	2.03	
Philippines	23.10	20.92	18.68	1.45	
Singapore	11.19	14.33	13.44	3.33	
Malaysia	10.21	15.89	14.85	3.36	
Japan	19.52	19.13	17.00	1.70	
Hong Kong	14.20	12.38	11.28	3.26	
China	16.99	13.05	11.37	2.18	
Dow Jones	20.86	18.30	16.72	2.22	
NASDAQ	61.64	22.48	19.37	1.07	
S&P 500	22.63	18.53	16.77	1.94	
FTSE	22.83	14.73	13.81	4.13	
DAX	18.93	13.39	12.30	3.09	

Key Commodities (US\$/bbl)				
	Last Trading	Chg	MTD	▲ 2017(%)
WTI Nymex	60.37	-0.05	-0.01	-0.02
ICE Brent	66.57	-0.30	-0.30	-0.45
ICE Middle East 12M	62.32	-0.43	-0.43	-0.68
BDI (pts)	1,230.00	-136.00	+0.00	+0.00
Gold (US\$/oz.)	1,317.56	+14.76	+17.64	+1.35
HDPE (weekly)	1,275.00	+5.00	-5.00	+8.97
PX (weekly)	825.00	+10.00	+0.61	+5.77
MEG (weekly)	925.00	+5.00	+1.09	+2.21
PTA (weekly)	715.00	-10.00	+2.14	+12.60

Economic News Update

วันที่ 3 มกราคม 2561



ไทย :

(-) กลุ่มส่งออกสินค้าเกษตร – สหรัฐยังไม่ต่ออายุโครงการ GSP ให้กับสินค้าในกลุ่มประเทศด้อยพัฒนาและกลุ่มประเทศกำลังพัฒนา ซึ่งหมดอายุโครงการวันที่ 31 ธ.ค.2560 ส่งผลให้ต้องชำระภาษีนำเข้า ณ ด้านศุลกากรสหรัฐตั้งแต่วันที่ 1 ม.ค. 2561 เป็นต้นไป

สหรัฐ :

(+) สหรัฐ – ดัชนี PMI ภาคการผลิตเดือน ธ.ค. (ครั้งสุดท้าย) เพิ่มขึ้นสู่ระดับ 55.1 จาก 53.9 ในเดือน พ.ย.และมากกว่าที่ตลาดคาดว่าจะอยู่ที่ 55

ยุโรป :

(+/-) ยูโรโซน – ดัชนี PMI ภาคการผลิตเดือน ธ.ค.(ครั้งสุดท้าย) เพิ่มขึ้นเป็น 60.6 จาก 60.1 ในเดือน พ.ย.แต่เป็นไปตามที่ตลาดคาดไว้อยู่แล้ว

เอเชีย / โอเชียเนีย :

(+) จีน – ดัชนี PMI ภาคการผลิตเดือน ธ.ค.เพิ่มขึ้นสู่ระดับ 51.5 จาก 50.8 ในเดือน พ.ย. และมากกว่าที่นักวิเคราะห์คาดว่าจะอยู่ที่ 50.6

10Y bond yield	Last	Change
Thailand	2.34%	-0.02%
Indonesia	6.30%	-0.02%
Philippines	5.70%	+0.00%
Korea	2.49%	+0.03%
Singapore	2.00%	-0.03%
Malaysia	3.90%	-0.01%
Japan	0.05%	+0.00%
Hong Kong	1.91%	-0.02%
China	4.31%	-0.03%
US	2.46%	+0.06%
Germany	0.47%	+0.04%
France	0.82%	+0.04%
UK	1.29%	+0.10%
Greece	4.11%	-0.01%
Italy	2.10%	+0.08%
Portugal	2.01%	+0.07%
Spain	1.61%	+0.05%

FX again US Dollar	Last	Change
Thailand	32.44	-0.15
Indonesia	63.48	-0.19
Philippines	49.83	-0.02
Korea	1061.43	-5.24
Singapore	1.33	-0.01
Malaysia	4.02	-0.03
Japan	112.29	-0.34
Hong Kong	7.82	+0.00
China	6.49	-0.01
EURO	1.21	+0.00
UK	0.74	-0.00

Source: Bloomberg, Krungsri Securities

Economic Data

	GDP (%YoY)			Central bank rate (%)			Inflation (%)			FX (Local currency)			
	16-Jan	17E	18E	16-Jan	Current	17-Jan	16-Jan	17E	18E	16-Jan	Current	17E	18E
Thailand	3.20	3.75	3.70	1.50	1.50	1.50	0.19	0.70	1.40	35.90	32.44	33.35	32.50
Indonesia	5.01	5.10	5.32	6.50	6.50	4.25	3.81	3.90	3.79	68.10	63.48	65.00	65.00
Philippines	6.70	6.60	6.60	4.00	3.00	3.00	1.78	3.20	3.60	49.73	49.83	51.50	50.85
Korea	2.80	3.20	3.00	1.25	1.50	1.50	1.50	2.00	1.90	1207.81	1061.43	1120.00	1080.00
Singapore	3.48	3.30	2.80	0.97	1.50	1.25	-0.53	0.60	1.00	1.45	1.33	1.36	1.33
Malaysia	4.20	5.80	5.30	3.00	2.90	3.00	2.09	3.80	2.70	4.49	4.02	4.20	3.97
Japan	0.93	1.70	1.30	0.10	0.10	0.0	-0.13	0.45	0.80	116.54	112.29	113.00	112.00
Hong Kong	2.00	3.70	2.85	1.00	1.75	-	2.42	1.50	2.50	7.76	7.82	7.80	7.80
China	6.70	6.80	6.50	4.35	4.35	4.35	2.01	1.60	2.30	6.96	6.49	6.65	6.55
US	1.50	2.30	2.55	0.75	1.50	1.50	1.27	2.10	2.12				
Germany	1.90	2.50	2.20	0.00	0.00	0.00	0.38	1.70	1.70	1.05	1.21	1.17	1.21
France	1.20	1.80	1.80	0.00	0.00	0.00	0.31	1.20	1.30	1.05	1.21	1.17	1.21
UK	1.90	1.50	1.35	0.25	0.50	0.50	0.68	2.70	2.50	0.82	0.74	1.32	1.35

Source: Bloomberg, Krungsri Securities

TOP 20 Net Buy NVDR (Bt mn)

Date	December				
	29	28	27	26	25
1 KBANK	566.26	152.59	(51.59)	47.79	90.81
2 PTT	175.93	(48.51)	195.12	185.67	211.11
3 SCB	174.16	(36.42)	215.44	90.59	61.54
4 SCC	124.76	(105.00)	(120.29)	81.44	50.23
5 IVL	123.19	80.12	36.33	(13.97)	(20.04)
6 BCP	78.49	(28.31)	3.78	(18.52)	23.68
7 TMB	71.57	0.44	(19.88)	23.18	37.00
8 BH	68.12	7.96	(6.47)	(8.78)	(15.20)
9 PTTGC	67.28	(61.47)	(83.81)	(49.16)	172.06
10 PTTEP	60.10	3.77	(22.68)	6.41	75.14
11 IRPC	53.26	18.45	24.15	(19.65)	63.60
12 CPF	46.77	(24.16)	(26.35)	30.41	14.01
13 MINT	44.28	(7.99)	37.14	56.25	20.48
14 SAWAD	42.78	(1.66)	(3.61)	(43.31)	13.37
15 ANAN	37.41	18.86	26.28	1.93	(0.92)
16 SAT	36.85	31.15	1.45	0.03	(1.69)
17 DELTA	35.27	36.19	3.06	18.00	31.13
18 TRUE	34.31	45.94	4.91	22.28	26.76
19 TOP	34.18	1.25	1.06	78.65	85.72
20 TCAP	33.58	13.35	(22.72)	(2.14)	(10.17)

Source: Thai NVDR, Krungsri Securities Research

TOP 20 Net Sell NVDR (Bt mn)

Date	December				
	29	28	27	26	25
KTB	(107.86)	(65.07)	(43.71)	(8.91)	53.64
EGCO	(78.45)	(27.84)	9.78	11.29	14.11
AOT	(60.88)	48.53	129.51	2.72	208.33
LPN	(59.45)	(19.45)	(38.42)	(0.13)	(0.00)
BANPU	(43.59)	(30.91)	93.97	32.57	55.31
BLA	(40.70)	8.99	(3.87)	14.13	4.41
KCE	(33.17)	(39.86)	(13.58)	(13.27)	3.28
TPIPL	(24.74)	(16.14)	(10.44)	(5.57)	3.96
SCCC	(21.37)	(9.11)	(22.25)	(0.48)	9.76
GLOW	(21.17)	4.32	(15.68)	13.06	29.90
TU	(19.90)	123.19	8.83	(0.65)	16.38
BBL	(19.29)	(167.42)	(133.93)	(31.38)	(31.46)
INTUCH	(19.21)	176.58	(4.85)	0.37	(23.61)
BEM	(18.18)	(13.49)	22.28	(2.70)	20.06
BLAND	(17.15)	(22.66)	(1.75)	6.29	3.68
HANA	(16.79)	(17.39)	(21.67)	(8.01)	(3.64)
BPP	(15.63)	(10.84)	(19.11)	4.37	(6.65)
DTAC	(15.47)	(78.63)	(30.60)	3.71	7.93
BCPG	(11.60)	(23.67)	(106.88)	(2.41)	19.54
CPALL	(11.29)	208.26	14.12	67.92	87.82

Source: Thai NVDR, Krungsri Securities Research

As of December 29, 2017

Top 20 Most Active NVDR (Bt mn)

	Buy	Sell	Total	Net
1 KBANK	716.25	150.00	866.25	566.26
2 PTT	352.90	176.96	529.86	175.93
3 IVL	288.62	165.43	454.05	123.19
4 ADVANC	199.75	208.08	407.83	(8.32)
5 AOT	172.59	233.47	406.06	(60.88)
6 RATCH	196.94	207.09	404.03	(10.14)
7 SCC	250.61	125.85	376.45	124.76
8 BCP	224.30	145.80	370.10	78.49
9 SCB	266.79	92.63	359.42	174.16
10 CPALL	160.40	171.69	332.09	(11.29)
11 IRPC	189.68	136.41	326.09	53.26
12 PTTGC	193.04	125.76	318.80	67.28
13 PTTEP	170.48	110.39	280.87	60.10
14 BANPU	112.81	156.40	269.21	(43.59)
15 BDMS	147.05	120.60	267.64	26.45
16 MINT	150.86	106.58	257.44	44.28
17 EGCO	85.40	163.85	249.25	(78.45)
18 DELTA	140.92	105.65	246.57	35.27
19 TMB	158.51	86.95	245.46	71.57
20 CPN	124.33	113.76	238.09	10.57

Source: Thai NVDR, Krungsri Securities Research

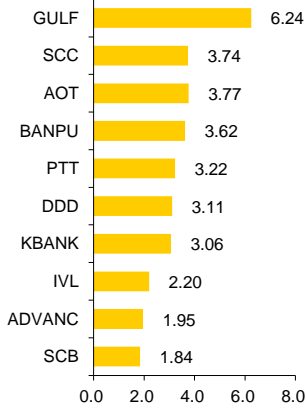
As of December 29, 2017

NVDR Shares to Total Paid-up Shares (%)

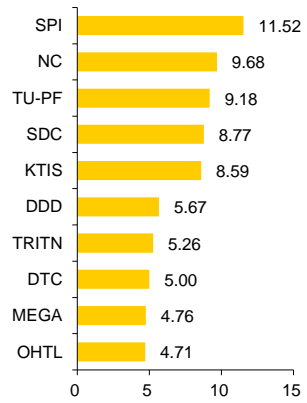
	NVDR (Mil.shares)	Paid-up (Mil.shares)	% of Paid-up
TISCO-P	0.01	0.01	74.04
BBL	644.34	1,908.84	33.76
KBANK	674.96	2,393.26	28.20
RATCH	290.86	1,450.00	20.06
TOP	388.07	2,040.03	19.02
TCAP	219.08	1,206.47	18.16
TISCO	141.65	800.65	17.69
CGH-W2	60.01	361.37	16.61
LH	1,944.40	11,949.71	16.27
KKP	135.51	846.75	16.00
GL	243.80	1,525.54	15.98
MCS	78.25	500.00	15.65
EGCO	76.42	526.47	14.52
THIP	11.43	80.00	14.28
INTUCH	429.74	3,206.42	13.40
PTTGC	598.79	4,508.85	13.28
SPRC	560.52	4,335.90	12.93
SIRI	1,896.76	14,862.73	12.76
SAT	52.73	425.19	12.40
GBX	131.71	1,089.08	12.09

Source: Thai NVDR, Krungsri Securities Research

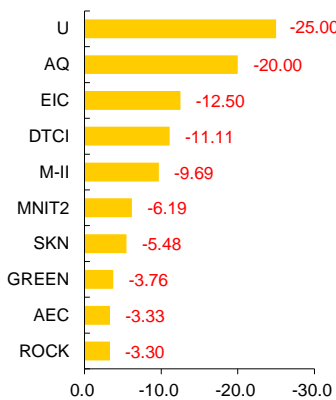
Most Active



Top Gainer



Top Loser



ประเด็นข่าวย่อรายบริษัท

AOT	AOT แร่งตั้งแต่ต้นปี! ผู้โดยสารโตเกิน14% AOT ส่งซิกไตรมาสแรกของปียอดผู้โดยสารเติบโตเกินคาด 14% ยอดนักท่องเที่ยวต่างชาติพุ่งรับผลบวกปลดตรงแดง จ่อปรับประมาณการใหม่ ฟากโบรกเกอร์ชี้ปี 2561 พาดท่าเรือโตแรง 24,000 ล้านบาท- ขาวหู้
TAPAC	TAPAC โชว์กำไรปี60 พุ่ง86% ได้ออเดอร์ลูกค้าเพิ่ม-ธุรกิจอสังหาฯ โต TAPAC อวดงบปี 2560 พาดท่าเรือ 210.75 ล้านบาท พุ่งกระชูด 86.52% หลังธุรกิจการขายสินค้าและให้บริการ-อสังหาริมทรัพย์โต โชว์อเดอร์ลูกค้าเพิ่ม ต้นกำไรขั้นต้นโต 41.65%-ขาวหู้
THL	THL ลั่นรายได้ปี 61 พุ่งพันล้าน ธุรกิจเหมือง-ไฟฟ้า-อสังหาฯโต THL วางเป้ารายได้ปี 61 และ 600-1,000 ล้านบาท คาดธุรกิจเหมือง-พลังงาน-อสังหาฯขยายตัวต่อเนื่อง บุกธุรกิจพลังงานเป็นปีแรก พร้อมอพยพขายหุ้นเพิ่มเป็น 350,000 ตัน หลังลูกค้าสั่งซื้อเฉลี่ย 100,000 ตัน/ราย-ขาวหู้
SPRC	SPRC เล็งอัปเดตกำลังการผลิตอุตสาหกรรมโรงกลั่นขาขึ้น SPRC ชงบอร์ดอนุมัติลงทุนเพิ่มกำลังการผลิต 1 หมั่นบาร์เรลต่อวัน มูลค่าลงทุน 70 ล้านดอลลาร์ ภายในช่วงต้นปี 2561 พร้อมมั่นใจ ค่าการกลั่นปี 2561 ยังเคลื่อนไหวสูงที่ 6-8 ดอลลาร์ต่อบาร์เรล-ทันหู้
EPG	EPG สยายปีกซื้อกิจการ กำลังซื้อมาต้นรายได้โต บีก EPG "รศ.ดร.เฉลียว วิฑูรย์ภรณ์" ประกาศเดินหน้ารุกดีล M&A กิจการในต่างแดนเพิ่ม กระจายรับทรัพย์-อู่ฐานโตมั่นคงระยะยาว คาดชัดเจนปี 2561 ส่งซิกผลงานงวดปี 2561 รายได้แตะ 1 หมื่นล้านบาท อาานิสงส์พอร์ตลูกค้าขยายตัว -ทันหู้
TKN	TKN โฟกัสตลาดจีน-สหรัฐ อพมาร์จิ้น-รายได้ปี61โต15% TKN เคาะผลงานปี 2561 รายได้เติบโต 15% เดินหน้าลุยตลาดต่างประเทศหวังเพิ่มสัดส่วนรายได้ พร้อมอพอัตรากำไรขั้นต้นที่ 34% จากปัจจุบันอยู่ที่ 32.37% อัดงบลงทุนปีหน้า 1-2 ล้านดอลลาร์ เพื่อตั้งสำนักงานในจีนและสหรัฐ และเตรียมเปิดเว็บไซต์ในประเทศจีนเพื่อขยายช่องทางจำหน่าย-ทันหู้
DEMCO	DEMCO คว้างานกฟผ. หนุนงานในมือ 4.4 พันล. เต็มโก้คว้างานการไฟฟ้าฝ่ายผลิตแห่งประเทศไทย มูลค่ากว่า 500 ล้าน บริษัท เต็มโก้ (DEMCO) เปิดเผยว่า บริษัทในฐานะ Consortium of DEMCO Public Company Limited and RCR Limited ได้รับหนังสือยืนยันการจ้าง งานจัดหาอุปกรณ์พร้อมก่อสร้างสายส่ง แรงดัน 500 เควี จากสถานีไฟฟ้าอุบลราชธานี 3 ถึงสถานีไฟฟ้าร้อยเอ็ด 2 (ช่วงกิโลเมตร 86 ถึงสถานีไฟฟ้าร้อยเอ็ด 2) จากการไฟฟ้าฝ่ายผลิตแห่งประเทศไทย (กฟผ.) สำหรับโครงการปรับปรุงระบบสายส่งภาคตะวันออกเฉียงเหนือ ภาคเหนือตอนล่าง ภาคกลาง และพื้นที่กรุงเทพมหานคร-โพส্তুเคย

Consensus Global Valuation

วันที่ 3 มกราคม 2561



Consensus Global Valuation

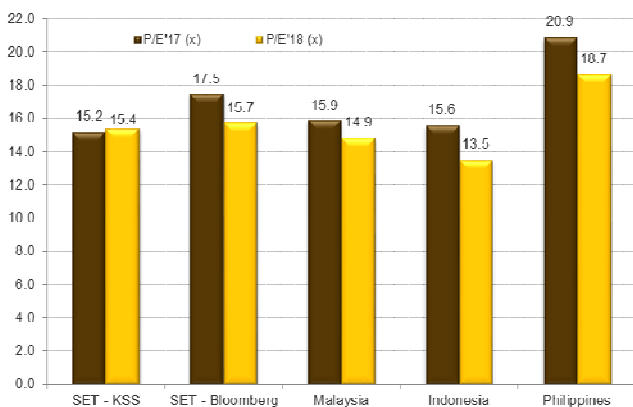
Country	INDEX	EPS					P/E (x)					P/B (x)					Yield (%)				
		2014	2015	2016	2017	2018	2014	2015	2016	2017	2018	2014	2015	2016	2017	2018	2014	2015	2016	2017	2018
THAI	SET	75.4	73.3	92.7	111.0	122.3	17.8	21.9	16.6	17.5	15.7	2.1	1.7	1.9	2.1	2.0	3.1	3.4	3.4	2.6	2.9
JAPAN	NKY	878.9	897.1	782.9	1208.5	1353.7	21.2	20.2	24.4	19.1	17.0	1.7	1.6	1.7	1.9	1.7	1.5	1.7	1.7	1.7	1.9
HONG KONG	HSI	2387.9	2049.1	1839.5	2464.1	2705.5	9.9	10.2	12.0	12.4	11.3	1.4	1.2	1.1	1.3	1.2	3.8	3.7	3.6	3.3	3.5
CHINA	SHCOMP	209.6	196.9	179.8	256.5	294.5	14.5	17.3	17.3	13.1	11.4	2.0	1.7	1.5	1.5	1.4	2.1	1.9	1.9	2.2	2.4
TAIWAN	TWSE	653.5	603.1	611.3	775.2	831.0	14.7	13.2	16.4	13.8	12.9	1.7	1.5	1.7	1.8	1.7	3.1	4.1	4.1	4.1	4.4
KOREA	KOSPI	160.9	138.7	124.0	271.2	288.1	23.6	14.7	24.2	9.2	8.6	1.0	1.0	1.0	0.9	1.2	1.6	1.5	2.0	2.1	
INDIA	SENSEX	1418.5	1354.8	1339.0	1521.2	1937.1	19.3	19.0	20.1	22.2	17.5	3.0	2.6	2.6	3.1	2.7	1.4	1.6	1.6	1.4	1.5
SINGAPORE	FSSTI	225.4	217.4	236.8	239.3	255.3	13.6	13.4	12.2	14.3	13.4	1.4	1.1	1.1	1.2	1.1	3.3	4.1	4.1	3.3	3.4
MALAYSIA	FBMKLIC	108.2	94.2	97.3	112.2	120.0	15.7	18.4	16.9	15.9	14.9	2.1	1.8	1.6	1.6	1.5	3.2	3.2	3.1	3.4	3.6
INDONESIA	JCI	236.4	164.6	208.7	387.0	431.3	23.3	26.9	25.4	16.4	14.7	2.7	2.6	2.4	2.3	2.3	1.9	2.2	2.2	2.0	2.3
PHILIPPINE	PCOMP	353.0	335.8	349.7	458.0	514.0	21.1	20.0	19.6	20.9	18.7	2.8	2.4	2.2	2.5	2.3	2.0	2.0	2.0	1.5	1.5
AUSTRALIA	AS51	261.5	231.9	226.7	368.0	385.9	19.0	18.9	25.0	16.5	15.7	2.0	1.8	1.9	2.0	1.9	4.6	4.8	4.8	4.3	4.4
NEW ZEALAND	NZSE50FG	306.4	328.2	397.3	400.5	444.0	18.0	20.1	17.3	21.0	19.0	1.7	1.9	1.8	2.1	2.0	4.6	4.4	4.4	4.0	4.3
PAKISTAN	KSE100	2886.3	3610.9	3845.7	4696.3	5328.7	11.3	9.7	12.4	8.8	7.8	2.0	1.6	2.0	1.4	1.4	4.6	6.2	6.2	6.1	7.0
AVERAGE							17.4	17.4	18.5	15.8	14.2	2.0	1.8	1.8	1.8	1.7	2.9	3.2	3.2	3.0	3.2
Average (Thailand, Malaysia, Philippines, Indonesia)							19.5	21.8	19.6	17.7	16.0	2.4	2.1	2.0	2.1	2.0	2.6	2.7	2.7	2.4	2.6

Source: Bloomberg, Krungsri Securities

Country	INDEX	EPS					P/E (x)					P/B (x)					Yield (%)				
		2014	2015	2016	2017	2018	2014	2015	2016	2017	2018	2014	2015	2016	2017	2018	2014	2015	2016	2017	2018
GERMAN	DAX	589.5	487.2	627.4	961.4	1046.4	17.5	20.7	18.3	13.4	12.3	1.7	1.7	1.7	1.7	1.6	2.7	2.9	6.2	3.1	3.4
UK	UKX	292.8	180.7	130.2	519.2	553.9	19.0	24.9	54.8	14.7	13.8	1.9	1.8	1.8	1.9	1.9	4.7	4.1	7.2	4.1	4.3
FRANCE	CAC	215.3	194.2	202.2	362.3	395.3	25.3	21.7	24.1	14.6	13.4	1.4	1.4	1.4	1.5	1.4	3.3	3.5	8.2	3.3	3.6
S&P500	SPX	112.4	108.8	106.5	145.5	160.8	18.2	18.8	21.0	18.5	16.8	2.8	2.7	2.8	3.1	2.9	1.9	2.1	9.2	1.9	2.1
DJIA	INDU	1097.3	1090.9	1054.8	1356.2	1484.9	16.3	15.8	18.7	18.3	16.7	3.1	3.0	3.3	3.7	3.5	2.2	2.6	10.2	2.2	2.4
NASDAQ	CCMP	163.4	169.2	167.0	311.7	361.8	34.9	30.9	32.2	22.5	19.4	3.7	3.7	3.5	4.0	3.5	1.3	1.2	11.2	1.1	1.2
AVERAGE							21.9	22.1	28.2	17.0	15.4	2.4	2.4	2.4	2.7	2.5	2.7	2.7	8.7	2.6	2.8

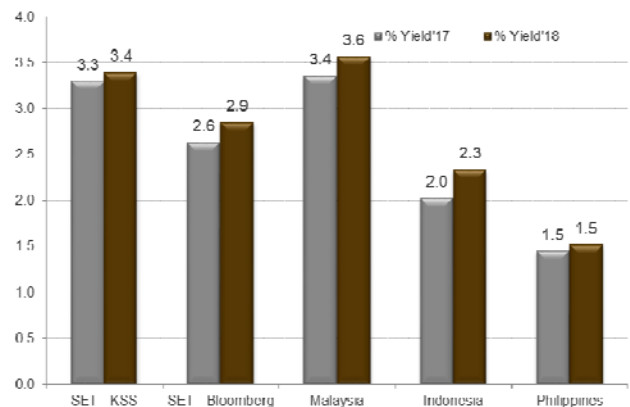
Source: Bloomberg, Krungsri Securities

เปรียบเทียบ P/E กับประเทศเพื่อนบ้าน



Source: Bloomberg, Krungsri Securities

เปรียบเทียบอัตราเงินปันผลกับประเทศเพื่อนบ้าน



Source: Bloomberg, Krungsri Securities

วันที่ 3 มกราคม 2561

หลักทรัพย์ที่เข้าข่ายมาตรการกำกับการซื้อขายที่ประกาศโดยตลาดหลักทรัพย์แห่งประเทศไทย

ระดับ 1 : Cash Balance				
หลักทรัพย์	วันเริ่มต้น	วันสิ้นสุด	Turnover List ประจำสัปดาห์	
AMANAH	3 ม.ค. 61	09 ก.พ.61	29 ธ.ค.60	
AU	25 ธ.ค.60	02 ก.พ.61	22 ธ.ค.60	
GCAP	25 ธ.ค.60	02 ก.พ.61	22 ธ.ค.60	
ASAP	18 ธ.ค.60	26 ม.ค.61	15 ธ.ค.60	
HUMAN	18 ธ.ค.60	26 ม.ค.61	15 ธ.ค.60	
PORT	4 ธ.ค.60	12 ม.ค.61	1 ธ.ค.60	
DCORP	27 พ.ย.60	05 ม.ค.61	24 พ.ย.60	
III	27 พ.ย.60	05 ม.ค.61	24 พ.ย.60	

ขยายช่วงดำเนินการ				
หลักทรัพย์	วันเริ่มต้น	วันสิ้นสุด	Turnover List ประจำสัปดาห์	

ระดับ 2 : ห้ามคำนวณวงเงินซื้อขาย และ Cash Balance

ขยายช่วงดำเนินการ				
หลักทรัพย์	วันเริ่มต้น	วันสิ้นสุด	Turnover List ประจำสัปดาห์	

ระดับ 3 : ห้าม Net settlement, ห้ามคำนวณวงเงินซื้อขาย และ Cash Balance

หลักทรัพย์	วันเริ่มต้น	วันสิ้นสุด	Turnover List ประจำสัปดาห์	
------------	-------------	------------	----------------------------	--

Cash Balance หมายความว่า สมาชิกต้องดำเนินการให้ลูกค้าวางเงินสดไว้ล่วงหน้ากับสมาชิกเต็มจำนวนที่จะซื้อหลักทรัพย์
 ห้ามคำนวณวงเงินซื้อขาย หมายความว่า ห้ามการใช้หลักทรัพย์เป็นหลักประกันในการกำหนดวงเงินการซื้อขายหลักทรัพย์
 ห้าม Net settlement หมายความว่า ห้ามการหักกลบลบราคาซื้อขายกับราคาขายหลักทรัพย์เดียวกันในวันเดียวกัน

ที่มา: SET

Change in Management's Securities Holding

วันที่ 3 มกราคม 2561



ณ วันที่ 29 ธันวาคม 2560

Name of Company	The methods of Acquisition/ Disposition	Name of Management	Types of Securities	Filing Date	Transaction	Amount (shares)	Avg. Price (Baht)	Value (Baht)
ADB	ซื้อ	พรพิวรรณ นีรมลเดิดฉาย	หุ้นสามัญ	29/12/2560	28/12/2560	50,000	1.33	66,500
ASN	ซื้อ	รวิชัย เลิศรุ่งเรือง	หุ้นสามัญ	29/12/2560	26/12/2560	90,000	4.16	374,400
ASN	ซื้อ	รวิชัย เลิศรุ่งเรือง	หุ้นสามัญ	29/12/2560	27/12/2560	137,700	4.17	574,209
ASN	ซื้อ	รวิชัย เลิศรุ่งเรือง	หุ้นสามัญ	29/12/2560	28/12/2560	120,400	4.26	512,904
BLAND	ซื้อ	อนันต์ กาญจนพาสณ์	หุ้นสามัญ	29/12/2560	27/12/2560	1,418,000	1.77	2,509,860
BR	ขาย	โรซานา สุชาวีวัฒน์	หุ้นสามัญ	28/12/2560	28/12/2560	100,000	7.05	705,000
CPT	ซื้อ	จรุง สุพรรณพงษ์	หุ้นสามัญ	28/12/2560	26/12/2560	800,000	2.32	1,856,000
CPT	ขาย	จรุง สุพรรณพงษ์	หุ้นสามัญ	28/12/2560	26/12/2560	800,000	2.38	1,904,000
CPT	ขาย	ประติษฐ์ สุนทรสวัสดิ์	หุ้นสามัญ	28/12/2560	26/12/2560	650,000	2.38	1,547,000
CPT	ขาย	ประภาส ไพรสวรรณา	หุ้นสามัญ	28/12/2560	25/12/2560	500,000	2.26	1,130,000
CPT	ขาย	ประภาส ไพรสวรรณา	หุ้นสามัญ	29/12/2560	26/12/2560	250,000	2.36	590,000
CPT	ขาย	วัลลีย์ กาญจนจงกล	หุ้นสามัญ	28/12/2560	26/12/2560	100,000	2.38	238,000
CPT	ซื้อ	สมศักดิ์ หลิมประเสริฐ	หุ้นสามัญ	28/12/2560	27/12/2560	500,000	2.3	1,150,000
CPT	ซื้อ	สมศักดิ์ หลิมประเสริฐ	หุ้นสามัญ	28/12/2560	27/12/2560	500,000	2.26	1,130,000
D	ซื้อ	ประทีป วาณิชย์ก่อกุล	หุ้นสามัญ	28/12/2560	28/12/2560	50,000	9.15	457,500
DDD	ซื้อ	ทรงพล ชีวะปัญญาโรจน์	หุ้นสามัญ	29/12/2560	26/12/2560	1,000	87	87,000
DDD	ซื้อ	ทรงพล ชีวะปัญญาโรจน์	หุ้นสามัญ	29/12/2560	27/12/2560	1,500	82.5	123,750
DEMCO	ซื้อ	ประพีร์ ปุ้ยพันทวงศ์	หุ้นสามัญ	29/12/2560	28/12/2560	60,000	5.98	358,800
FLOYD	รับโอน	ประสิทธิ์ ทัศนสุกาญจน์	หุ้นสามัญ	29/12/2560	26/12/2560	200	0	-
GPSC	ขาย	เสาร์ชัย สุขเกษม	หุ้นสามัญ	29/12/2560	25/12/2560	46,000	70	3,220,000
ICN	ขาย	ประภาสรัตน์ ตั้งควัฒนา	หุ้นสามัญ	29/12/2560	28/12/2560	100,000	2.8	280,000
ITD	ขาย	เปรมชัย วรรณสุต	หุ้นสามัญ	28/12/2560	26/12/2560	2,470,000	3.98	9,830,600
IVL	ขาย	วิลเลียม เอ็ดลิวู้ด โยเน็ค	หุ้นสามัญ	29/12/2560	26/12/2560	1,000,000	54	54,000,000
LPH	ซื้อ	วิรัตน์ วงศ์แสงนาค	หุ้นสามัญ	29/12/2560	27/12/2560	14,000	7.3	102,200
MBK	ขาย	บันเทิง ตันติวิท	หุ้นสามัญ	29/12/2560	20/12/2560	600,000	21.25	12,750,000
MTLS	ซื้อ	ดวงแข สมน้อย	หุ้นสามัญ	29/12/2560	28/12/2560	3,500	38.25	133,875
TAKUNI	ซื้อ	กาญจนา ริมพนิชย์กิจ	หุ้นสามัญ	29/12/2560	28/12/2560	20,000	0.88	17,600
TSTE	ขาย	ประภาส ชุตินาวรพันธ์	หุ้นสามัญ	29/12/2560	27/12/2560	100	7.25	725
TSTE	ซื้อ	ประภาส ชุตินาวรพันธ์	หุ้นสามัญ	29/12/2560	28/12/2560	10,200	7.27	74,154
TU	ขาย	เชง นีรุตตินานนท์	หุ้นสามัญ	28/12/2560	28/12/2560	156,700	19.6	3,071,320
TU	ซื้อ	ธีรพงศ์ จันศิริ	หุ้นสามัญ	29/12/2560	28/12/2560	500,000	19.3	9,650,000
UTP	ขาย	กัจจกร ชื่นชูจิตต์	หุ้นสามัญ	29/12/2560	28/12/2560	100,000	9.05	905,000
UTP	ขาย	กัจจกร ชื่นชูจิตต์	หุ้นสามัญ	29/12/2560	28/12/2560	100,000	9.1	910,000
VIBHA	ซื้อ	ชัยสิทธิ์ วิริยะเมตตากุล	หุ้นสามัญ	29/12/2560	27/12/2560	100,000	2.58	258,000

Source: SEC (Form 59-2)

World Calendar

วันที่ 3 มกราคม 2561



Date Time	Event	Period	Survey	Actual	Prior
United States					
01/02/2018 21:45	Markit US Manufacturing PMI	Dec F	55.0	55.1	55.0
01/03/2018 22:00	ISM Manufacturing	Dec	27-Feb	--	27-Feb
01/04/2018 02:00	FOMC Meeting Minutes	13-Dec	--	--	--
01/04/2018 20:15	ADP Employment Change	Dec	190k	--	190k
01/04/2018 20:30	Initial Jobless Claims	30-Dec	242k	--	245k
01/04/2018 20:30	Continuing Claims	23-Dec	1925k	--	1943k
01/04/2018 21:45	Markit US Services PMI	Dec F	21-Feb	--	21-Feb
01/04/2018 21:45	Markit US Composite PMI	Dec F	--	--	22-Feb
01/05/2018 20:30	Change in Nonfarm Payrolls	Dec	190k	--	228k
01/05/2018 20:30	Two-Month Payroll Net Revision	Dec	--	--	--
01/05/2018 20:30	Unemployment Rate	Dec	4.10%	--	4.10%
01/05/2018 20:30	Trade Balance	Nov	-\$50.0b	--	-\$48.7b
01/05/2018 22:00	Factory Orders	Nov	1.10%	--	-0.10%
01/05/2018 22:00	Durable Goods Orders	Nov F	--	--	1.30%
01/11/2018 20:30	PPI Final Demand YoY	Dec	--	--	3.10%
01/11/2018 20:30	PPI Ex Food and Energy YoY	Dec	--	--	2.40%
01/11/2018 20:30	PPI Ex Food, Energy, Trade YoY	Dec	--	--	2.40%
01/11/2018 20:30	Initial Jobless Claims	6-Jan	--	--	--
01/12/2018 20:30	CPI YoY	Dec	--	--	2.20%
01/12/2018 20:30	CPI Ex Food and Energy YoY	Dec	--	--	1.70%
China					
12/27/2017 08:30	Industrial Profits YoY	Nov	--	14.90%	25.10%
12/31/2017 08:00	Manufacturing PMI	Dec	51.6	--	51.8
12/31/2017 08:00	Non-manufacturing PMI	Dec	54.7	--	54.8
01/02/2018 08:45	Caixin China PMI Mfg	Dec	50.7	--	50.8
01/04/2018 08:45	Caixin China PMI Composite	Dec	--	--	51.6
01/04/2018 08:45	Caixin China PMI Services	Dec	20-Feb	--	51.9
01/10/2018 08:30	PPI YoY	Dec	4.90%	--	5.80%
01/10/2018 08:30	CPI YoY	Dec	1.90%	--	1.70%
01/12/2018	Trade Balance	Dec	\$37.45b	--	\$40.21b
01/12/2018	Imports YoY	Dec	15.10%	--	17.70%
01/12/2018	Exports YoY	Dec	10.00%	--	12.30%
Thailand					
01/03/2018 10:30	CPI YoY	Dec	1.00%	--	0.99%
01/03/2018 10:30	CPI NSA MoM	Dec	0.14%	--	0.07%
01/03/2018 10:30	CPI Core YoY	Dec	0.63%	--	0.61%
01/03/2018 13:30	Business Sentiment Index	Dec	--	--	51.3
01/04/2018 10:30	Consumer Confidence	Dec	--	--	78.0
01/04/2018 10:30	Consumer Confidence Economic	Dec	--	--	65.2

Disclaimer: เอกสาร/รายงานฉบับนี้จัดทำขึ้นบนพื้นฐานข้อมูลที่เปิดเผยต่อสาธารณชน ซึ่งพิจารณาแล้วว่ามีที่น่าเชื่อถือ อย่างไรก็ตาม บมจ.หลักทรัพย์กรุงศรีอยุธยาอาจรับรองความถูกต้องและความสมบูรณ์ของข้อมูลดังกล่าวได้ บทความดังกล่าวเป็นเพียงแนวคิดของผู้จัดทำเพื่อใช้เป็นข้อมูลประกอบการตัดสินใจในการลงทุน บริษัทฯ ขอสงวนสิทธิ์ในการเปลี่ยนแปลงความเห็นหรือประมาณการต่างๆ ที่ปรากฏในเอกสาร/รายงานฉบับนี้ โดยไม่ต้องแจ้งให้ทราบล่วงหน้า ดังนั้นนักลงทุนโปรดใช้ดุลพินิจอย่างรอบคอบในการพิจารณาการลงทุน

Calendar

January 3, 2018

Stock Calendar Page 1



January 2018						
Sunday	Monday	Tuesday	Wednesday	Thursday	Friday	Saturday
	1	2	3 XD TTL (2.00 Baht) LTX (1.25 Baht)	4 XD TTM (1.00 Baht)	5	6
7	8	9	10	11	12	13
14	15	16	17	18	19	20
21	22	23	24 U - XW (2 : 1) TSF - XW (2 : 1) TSF - XR (1 : 1 @ 0.10 Baht) U - XB (5 : 4 @ 0.031 Baht)	25 XD TSC (0.55 Baht)	26	27
28	29 XE ECL-W2 (1 : 1.05 @ 1.525 Baht)	30	31			

Remark

ND - No dividend
XD - Cash Dividend

XD (ST) - Stock Dividend
XR - Rights for Common

XW - Rights for Warrant
XT - Rights for Transferable Subscription Right

Calendar

January 3, 2018

Stock Calendar Page 2



A member of MUFG
a global financial group

February 2018

Sunday	Monday	Tuesday	Wednesday	Thursday	Friday	Saturday
					1 PRANDA - XW (8 : 1) PRANDA - XW (16 : 1) PRANDA - XW (16 : 1) ACC - XR (2 : 1)	2 3
4		5 XD METCO (8.00 Baht) IRC (0.8476 Baht)	6 XD UKEM (2 : 1 Share) UKEM (0.015 Baht)	7	8	9 10
11 KWG - XR (2.564633 :1 @2.49 Baht)		12 STAR - XW (2 : 1)	13	14	15	16 17
18	19		20 TKS - XR (6.0034461 : 1@10.00 Baht)	21	22	23 24
25	26	27				

Remark

ND - No dividend

XD - Cash Dividend

XD (ST) - Stock Dividend

XR - Rights for Common

XW - Rights for Warrant

XT - Rights for Transferable Subscription Right

CG Rating 2016 Companies with CG Rating



AMATA	AOT	BAFS	BAY	BCP	BIGC	BTS	BWG	CK	CPF	CPN	CSL	DELTA	DEMCO
DRT	DTAC	DTC	EASTW	EGCO	GFPT	GPSC	GRAMMY	HANA	HMPRO	INTUCH	IRPC	IVL	KBANK
KCE	KKP	KTB	KTC	LHBANK	LPN	MBK	MCOT	MINT	MONO	NKI	NYT	OTO	PHOL
PPS	PS	PSL	PTT	PTTEP	PTTGC	QH	QTC	RATCH	SAMART	SAMTEL	SAT	SC	SCB
SCC	SCCC	SE-ED	SIM	SITHAI	SNC	SPALI	SSSC	STEC	SVI	TCAP	THCOM	TISCO	TKT
TMB	TNDT	TOP	TSC	TTCL	TU	UV	VGI	WACOAL	WAVE				



2S	AAV	ACAP	ADVANC	AGE	AH	AHC	AKP	ALUCON	AMANAHA	ANAN	AP	APCO	APCS
ARIP	ASIA	ASIMAR	ASK	ASP	AUCT	AYUD	BANPU	BBL	BDMS	BEM	BFIT	BLA	BOL
BROOK	CEN	CENTEL	CFRESH	CGH	CHG	CHO	CHOW	CI	CIMBT	CKP	CM	CNS	CNT
COL	CPI	DCC	EA	ECF	EE	ERW	FORTH	FPI	GCAP	GLOBAL	GBX	GC	GL
GLOW	GUNKUL	HOTPOT	HYDRO	ICC	ICHI	IFEC	INET	IRC	JSP	K	KSL	KTIS	L&E
LANNA	LH	LHK	LIT	LOXLEY	LRH	LST	M	MACO	MALEE	MBKET	MC	MEGA	MFC
MOONG	MSC	MTI	MTLS	NCH	NOBLE	NSI	NTV	OCC	OGC	OISHI	ORI	PACE	PAP
PCSGH	PDI	PE	PG	PJW	PLANB	PM	PPP	PR	PRANDA	PREM	PRG	PRINC	PT
PTG	PYLON	Q-CON	RICHY	ROBINS	RS	RWI	S	SAMCO	SABINA	SALEE	S&J	SCG	SEAFO
SIAM	SINGER	SIS	SMK	SMPC	SMT	SNP	SPI	SPPT	SPRC	SR	SSF	SST	STA
SUSCO	SUTHA	SWC	SYMC	SYNEX	SYTNEC	TAE	TAKUNI	TASCO	TBSC	TCC	TF	TFI	TGCI



AEC	AEONTS	AF	AIRA	AIT	AJ	AKR	AMARIN	AMATAV	ARROW	APURE	AQUA	AMC	AS
BA	BEAUTY	BEC	BH	BIG	BJC	BJCHI	BKD	BR	BROCK	BRR	BTNC	CBG	CGD
CHARAN	CITY	CMR	COLOR	COM7	CPL	CSC	CSP	CSR	CSS	CTW	DCON	DIMET	DNA
EARTH	EASON	ECL	EFORL	EPCO	EPG	ESSO	FE	FER	FOCUS	FSMART	FSS	FVC	GEL
GIFT	GLAND	GOLD	GSTEL	GYT	HPT	HTC	HTECH	IFS	IHL	ILINK	INSURE	IRPC	IT
ITD	J	JMART	JMT	JUBILE	JWD	KASET	KBS	KCAR	KGI	KKC	KOOL	KWC	KYE
LALIN	LPH	MAJOR	MAKRO	MATCH	MATI	M-CHAI	MDX	MFEC	MJD	MK	MODERN	MPG	NC
NCL	NDR	NEP	NOK	NUSA	PATO	PCA	PDG	PF	PICO	PIMO	PL	PLAT	PLE
PMTA	PPM	PRIN	PSTC	QLT	RCI	RCL	RICH	RML	RPC	SANKO	SAPPE	SAWAD	SCI
SCN	SCP	SEA OIL	SENA	SIRI	SKR	SLP	SMG	SMIT	SORKON	SPA	SPC	SPCG	SPVI
SSC	STANLY	STPI	SUC	TACC	TCCC	TCMC	TEAM	TFD	TFG	TIC	TIW	TKN	TLUXE
TMD	TNP	TOPP	TPA	TPAC	TPCH	TPIPL	TPOLY	TRITN	TRT	TTI	TVI	TWP	U
UBIS	UMI	UPOIC	UT	UWC	VIBHA	VPO	VTE	WICE	WIIK	WIN	XO		

Disclaimer

การเปิดเผยผลการสำรวจของสมาคมส่งเสริมสถาบันกรรมการบริษัทไทย (IOD) ในเรื่องการกำกับดูแลกิจการ (Corporate Governance) นี้ เป็นการดำเนินการตามนโยบายของสำนักงานคณะกรรมการกำกับหลักทรัพย์และตลาดหลักทรัพย์ โดยการสำรวจของ IOD เป็นการสำรวจและประเมินจากข้อมูลของบริษัทจดทะเบียนในตลาดหลักทรัพย์แห่งประเทศไทย และตลาดหลักทรัพย์ เอ็มเอไอ (MAI) ที่มีการเปิดเผยต่อสาธารณะ และเป็นข้อมูลที่ผู้ลงทุนทั่วไปสามารถเข้าถึงได้ ดังนั้น ผลสำรวจดังกล่าวจึงเป็นการนำเสนอในมุมมองของบุคคลภายนอก โดยไม่ได้เป็นการประเมินการปฏิบัติ และมีได้มีการใช้ข้อมูลภายในเพื่อการประเมิน ผลสำรวจดังกล่าวเป็นผลการสำรวจ ณ วันที่ปรากฏในรายงานการกำกับดูแลกิจการของบริษัทจดทะเบียนไทยเท่านั้น ดังนั้น ผลการสำรวจจึงอาจเปลี่ยนแปลงได้ภายหลังวันดังกล่าว หรือเมื่อข้อมูลที่เกี่ยวข้องมีการเปลี่ยนแปลง ทั้งนี้ บริษัทหลักทรัพย์ กรุงศรี จำกัด (มหาชน) มิได้ยืนยัน ตรวจสอบ หรือรับรองถึงความถูกต้องครบถ้วนของผลการสำรวจดังกล่าวแต่อย่างใด

Anti-corruption Progress Indicator 2016

บริษัทจดทะเบียนที่ได้ประกาศเจตนารมณ์เข้าร่วม CAC

A	AI	AIE	AIR	AJ	ALUCON	AMATAV	AOT	APCO	AQUA	ARROW	ASIA	ASK	AU
BCH	BJC	BJCHI	BLAND	BR	BROCK	BRR	CEN	CGH	CHEWA	CHG	CHOTI	CHOW	CIG
COL	COM7	CPALL	CPF	CPR	CSC	EKH	EPCO	FC	FER	FPI	FSMART	GEL	GFPT
GGC	GIFT	GJS	GLOBAL	GOLD	GPSC	GREEN	GSTEL	GUNKUL	HARN	IFS	ILINK	INET	IRC
J	JMART	JMT	JUBILE	JUTHA	KASET	KBS	KCAR	KTECH	KWC	KYE	L&E	LEE	LIT
LVT	MAKRO	MATCH	MATI	MBAX	MC	MFEC	MIDA	MILL	ML	MTLS	NBC	NCL	NEP
NINE	NMG	NNCL	NTV	NUSA	NWR	OGC	PACE	PAF	PAP	PATO	PCSGH	PIMO	PK
PL	PLANB	POST	PRINC	PRO	PSTC	PYLON	QTC	ROH	ROJNA	RWI	SANKO	SAUCE	SC
SCCC	SCN	SEAOIL	SE-ED	SENA	SIRI	SMART	SPACK	SPPT	SPRC	SR	SRICHA	SST	STA
SUPER	SUSCO	SWC	SYMC	TAKUNI	TBSP	TFI	THE	TICON	TIP	TKN	TLUXE	TMILL	TMT
TNP	TPA	TRUE	TSE	TTI	TU	TVD	TVO	TVT	TWPC	U	UPA	UREKA	UWC
VGI	VIBHA	VIH	VNT	WAVE	WHA	WICE	WIIK						

บริษัทจดทะเบียนที่ได้รับการรับรอง CAC

ADVANC	AKP	AMANAH	AP	ASP	AYUD	BAFS	BANPU	BAY	BBL	BCP	BKI	BLA	BROOK
BTS	BWG	CENTEL	CFRESH	CIMBT	CM	CNS	CPI	CPN	CSL	DCC	DEMCO	DIMET	DRT
DTAC	DTC	EASTW	ECL	EGCO	FE	FNS	FSS	GBX	GCAP	GLOW	HANA	HMPRO	HTC
ICC	IFEC	INTUCH	IRPC	IVL	K	KBANK	KCE	KGI	KKP	KSL	KTB	KTC	LANNA
LHBANK	LHK	LPN	MBK	MBKET	MCOT	MFC	MINT	MONO	MOONG	MSC	MTI	NKI	NSI
OCC	OCEAN	PB	PDI	PE	PG	PHOL	PLAT	PM	PPP	PPS	PRANDA	PREB	PRG
PSH	PSL	PT	PTG	PTT	PTTEP	PTTGC	Q-CON	QH	QLT	RATCH	RML	ROBINS	S & J
SABINA	SAT	SCB	SCC	SCG	SGP	SINGER	SIS	SITHAI	SMIT	SMP	SMP	SNC	SNP
SPC	SPI	SSF	SSI	SSSC	SVI	SYNTEC	TAE	TCAP	TCMC	TFG	TGCI	THANI	THCOM
THRE	THREL	TIPCO	TISCO	TKT	TMB	TMD	TNITY	TNL	TOG	TOP	TPCORP	TRU	TSC
TSTH	TTCL	TVI	UOBKH	WACOAL									

N/A

2S	AAV	ABICO	ACAP	ACC	ADAM	AEC	AEONTS	AF	AFC	AGE	AH	AHC	AIT
AJA	AKR	ALLA	ALT	AMA	AMARIN	AMATA	AMC	ANAN	APCS	APEX	APURE	AQ	ARIP
AS	ASAP	ASEFA	ASIAN	ASIMAR	ASN	ATP30	AUCT	BA	BAT-3K	BCPG	BDMS	BEAUTY	BEC
BEM	BFIT	BGRIM	BGT	BH	BIG	BKD	BLISS	BM	BOL	BPP	BSP	BSBM	BSM
BTC	BTNC	BTW	BUI	CBG	CCET	CCP	CGD	CHARAN	CHO	CHUO	CI	CITY	CK
CKP	CMO	CMR	CNT	COLOR	COMAN	CPH	CPL	CRANE	CRD	CSP	CSR	CSS	CTW
CWT	D	DCON	DCORP	DELTA	DIGI	DNA	DTCI	EA	EARTH	EASON	ECF	EE	EFORL
EIC	EMC	EPG	ERW	ESSO	ESTAR	ETE	EVER	F&D	FANCY	FMT	FN	FOCUS	FORTH
FTE	FVC	GC	GENCO	GL	GLAND	GRAMMY	GRAND	GTB	GYT	HFT	HOTPOT	HPT	HTECH
HYDRO	ICHI	ICN	IEC	IHL	INGRS	INOX	INSURE	IRCP	IT	ITD	ITEL	JAS	JAS
JCT	JSP	JTS	JWD	KAMART	KC	KCM	KDH	KIAT	KKC	KOOL	KTIS	KWG	LALIN
LDC	LH	LOXLEY	LPH	LRH	LST	LTX	M	MACO	MAJOR	MALEE	MANRIN	MAX	M-CHAI
MCS	MDX	MEGA	METCO	MGT	MJD	MK	MM	MODERN	MPG	MPIC	NC	NCH	NDR
NETBAY	NEW	NEWS	NFC	NOBLE	NOK	NPK	NPP	NVD	NYT	OHTL	OISHI	ORI	OTO
PAE	PDG	PERM	PF	PICO	PJW	PLANET	PRECHA	PMTA	POLAR	POMPUI	PPM	PRAKIT	PLE
PRIN	PRM	PTL	RAM	RCI	RCL	RICH	RICHY	RJH	ROCK	RP	RPC	RPH	RS
S	S11	SAFARI	SALEE	SAM	SAMART	SAMCO	SAMTEL	SAPPE	SAWAD	SAWANG	SCI	SCP	SDC
SE	SEAFCO	SELIC	SF	SFP	SGF	SHANG	SIAM	SIMAT	SKN	SKR	SKY	SLP	SMK
SMM	SMT	SOLAR	SPA	SPALI	SPCG	SPG	SPORT	SPVI	SQ	SSC	SSP	STANLY	STAR
STEC	STHAI	STPI	SUC	SUTHA	SVH	SVOA	SYNEX	T	TACC	TAPAC	TASCO	TC	TCB
TCC	TCCC	TCJ	TCOAT	TEAM	TFD	TFMAMA	TGPRO	TH	THAI	THANA	THIP	THL	TIC
TIW	TK	TKS	TM	TMC	TMI	TMW	TNDT	TNH	TNPC	TNR	TOA	TOPP	TPAC
TPBI	TPCH	TPIPL	TPIPP	TPOLY	TPP	TR	TRC	TRITN	TRT	TRUBB	TSF	TSI	TSR
TSTE	TTA	TTPL	TTTM	TTW	TUCC	TWP	TWZ	TYCN	UAC	UBIS	UEC	UKEM	UMI
UMS	UNIQ	UP	UPF	UPOIC	UT	UTP	UV	UVAN	VARO	VI	VNG	VPO	VTE
WG	WHAUP	WIN	WINNER	WORK	WORLD	WP	WPH	WR	XO	YCI	YNP	YUASA	ZIGA
ZMICO													

Disclaimer

การเปิดเผยผลการประเมินดัชนีชี้วัดความคืบหน้าการป้องกันการมีส่วนเกี่ยวข้องกับการทุจริตคอร์รัปชัน (Anti-Corruption Progress Indicators) ของบริษัทจดทะเบียนในตลาดหลักทรัพย์แห่งประเทศไทยซึ่งจัดทำโดยสถาบันไทยพัฒน์นี้ เป็นการดำเนินการตามนโยบายและตามแผนพัฒนาความยั่งยืนสำหรับบริษัทจดทะเบียนของสำนักงานคณะกรรมการกำกับหลักทรัพย์และตลาดหลักทรัพย์ โดยผลการประเมินดังกล่าวของสถาบันไทยพัฒน์ อาศัยข้อมูลที่ได้รับจากบริษัทจดทะเบียนตามที่บริษัทจดทะเบียนได้ระบุในแบบแสดงข้อมูลเพื่อการประเมิน Anti-Corruption ซึ่งได้อ้างอิงข้อมูลจากแบบแสดงรายการข้อมูลประจำปี (แบบ 56-1) รายงานประจำปี (แบบ 56-2) หรือในเอกสารและหรือรายงานอื่นที่เกี่ยวข้องของบริษัทจดทะเบียนนั้น แล้วแต่กรณี ดังนั้น ผลการประเมินดังกล่าวจึงเป็นการนำเสนอในมุมมองของสถาบันไทยพัฒน์ซึ่งเป็นบุคคลภายนอก โดยไม่ได้เป็นการประเมินการปฏิบัติของบริษัทจดทะเบียนในตลาดหลักทรัพย์แห่งประเทศไทย และมีได้ใช้ข้อมูลภายในเพื่อการประเมิน เนื่องจากผลการประเมินดังกล่าวเป็นเพียงผลการประเมิน ณ วันที่ปรากฏในผลการประเมินเท่านั้น ดังนั้น ผลการประเมินจึงอาจเปลี่ยนแปลงได้ภายหลังวันดังกล่าว หรือเมื่อข้อมูลที่เกี่ยวข้องมีการเปลี่ยนแปลง ทั้งนี้ บริษัทหลักทรัพย์ กรุงศรี จำกัด (มหาชน) มิได้ยืนยัน ตรวจสอบ หรือรับรองความถูกต้องครบถ้วนของผลการประเมินดังกล่าวแต่อย่างใด

Reference

การเปิดเผยข้อมูลบริษัทที่เข้าร่วมโครงการแนวร่วมปฏิบัติของภาคเอกชนไทยในการต่อต้านทุจริต (Thai CAC) ของสมาคมส่งเสริมสถาบันกรรมการบริษัทไทย (ข้อมูล ณ วันที่ 31 กรกฎาคม 2560) มี 2 กลุ่ม คือ

- ได้ประกาศเจตนารมณ์เข้าร่วม CAC
- ได้รับการรับรอง CAC

สำนักงานใหญ่

เลขที่ 898 อาคารเพลินจิตทาวเวอร์ ชั้น 3
ถนนเพลินจิต แขวงลุมพินี เขตปทุมวัน กรุงเทพฯ 10330
โทร. 0-2659-7000 โทรสาร 0-2658-5699
Internet Trading: 0-2659-7777

สาขา

สาขาเอ็มโพเรียม

622 เอ็มโพเรียมทาวเวอร์ ชั้น 10 ถนนสุขุมวิท 24
แขวงคลองตัน เขตคลองเตย กรุงเทพฯ 10110
โทร. 0-2695-4500 โทรสาร 0-2695-4599

สาขาเซ็นทรัลบางนา

589/151 อาคารเซ็นทรัลซิตี้ทาวเวอร์ 1 ออฟฟิศ ชั้น 27
ถนนบางนา-ตราด แขวง-เขต บางนา กรุงเทพฯ 10260
โทร. 0-2763-2000 โทรสาร 0-2399-1448

สาขาพระราม 2

111/917-919 ถนนพระราม 2
แขวงแสมดำ เขตบางขุนเทียน กรุงเทพฯ 10150
โทร. 0-2013-7145 โทรสาร 0-2895-9557

สาขานนวิภาวดีรังสิต

ที่ทำการ ธนาคารกรุงศรีอยุธยา จำกัด (มหาชน)
สาขานนวิภาวดีรังสิต (ชั้นทาวเวอร์ส)
123 ถนนวิภาวดีรังสิต แขวงจอมพล เขตจตุจักร
กรุงเทพฯ 10900
โทร. 0-2273-8388 โทรสาร 0-2273-8399

สาขาชลบุรี

64/17 ถนนสุขุมวิท ตำบลบางปลาสร้อย อำเภอเมือง
จ.ชลบุรี 20000
โทร. 0-3312-6580 โทรสาร 0-3312-6588

สาขาหาดใหญ่

90-92-94 ธนาคารกรุงศรีอยุธยา จำกัด (มหาชน) ถนนนิพัทธ์อุทิศ 1 ตำบล
หาดใหญ่ อำเภอหาดใหญ่ จังหวัดสงขลา 90110
โทร. 074- 221-229 โทรสาร 074-221-411

สาขานครปฐม

67/1 ถนนราชดำเนิน ตำบลพระปฐมเจดีย์ อำเภอเมือง
จ.นครปฐม 73000
โทร. 0-3427-5500-7 โทรสาร 0-3421-8989

สาขาสุพรรณบุรี

249/171-172 หมู่ 5 ตำบลท่าระหัด
อำเภอเมืองสุพรรณบุรี จ.สุพรรณบุรี 72000
โทร. 0-3596-7981 โทรสาร 0-3552-2449

สาขานครราชสีมา

168 ถนนจอมพล ตำบลในเมือง อำเภอเมืองนครราชสีมา
จ.นครราชสีมา 30000
โทร. 0-4425-1211-4 โทรสาร 0-4425-1215

สาขาขอนแก่น

ธนาคารกรุงศรีอยุธยา จำกัด (มหาชน) สาขาขอนแก่น
114 ถนนศรีจันทร์ ตำบลในเมือง อำเภอเมือง จ.ขอนแก่น 40000
โทร. 0-4322-6120 โทรสาร 0-4322-6180

สาขาเชียงใหม่

ธนาคารกรุงศรีอยุธยา จำกัด (มหาชน) สาขาประตูช้างเผือก
70 ถนนช้างเผือก ตำบลศรีภูมิ อำเภอเมือง จ.เชียงใหม่ 50200
โทร. 0-5321-9234-6 โทรสาร 0-5321-9247

สาขาเชียงราย

ธนาคารกรุงศรีอยุธยา จำกัด (มหาชน) สาขาเชียงราย
231-232 ถนนธนาลัย ตำบลเวียง อำเภอเมือง จ.เชียงราย 57000
โทร. 0-5371-6489 โทรสาร 0-5371-6490

สาขาพิษณุโลก

ธนาคารกรุงศรีอยุธยา จำกัด (มหาชน) สาขาพิษณุโลก
275/1 ถนนพิชัยสงคราม ตำบลในเมือง อำเภอเมือง จ.พิษณุโลก 65000
โทร. 0-5530-3360 โทรสาร 0-5530-2580

Analyst Team	Sector Coverage	Central line	E-mail
ณภัทร จันทร์เสรีกุล, Head of Research	Energy, Petrochemical, Strategy	662-659-7000 ext. 5000	naphat.chantaraserukul@krungsrisecurities.com
กิตติสร พฤติภัทร์, CFA, FRM	Property, ICT, Contractor	662-659-7000 ext. 5019	kittisom.pruitipat@krungsrisecurities.com
เจษฎา เตชะหัสติน, CFA	Banking, Consumer Finance, Insurance	662-659-7000 ext. 5004	jesada.techahusdin@krungsrisecurities.com
สุนทร ทองทิพย์	Food, Transportation, Strategy	662-659-7000 ext. 5009	sunthorn.thongthip@krungsrisecurities.com
วรพงษ์ ตันติวุฒิพงษ์	Electronic, Automotive, Commerce	662-659-7000 ext. 5016	worrapong.tuntiwutthipong@krungsrisecurities.com
กัณย์ อินทร์ชัย	Renewable Energy, Food	662-659-7000 ext. 5010	karun.intrachai@krungsrisecurities.com
ธีระพล อุดมเวทย์	Healthcare, Tourism	662-659-7000 ext. 5012	teerapol.udomvej@krungsrisecurities.com
กิตติ พิทักษ์ธีระบัณฑิต	Transportation, Media	662-659-7000 ext. 5008	kitti.pitakteerabandit@krungsrisecurities.com
อาทิตย์ จันทร์สว่าง	Mid - Small cap, MAI	662-659-7000 ext. 5005	artit.jansawang@krungsrisecurities.com
นฤดล รัชมี	Mid - Small cap, MAI	662-659-7000 ext. 5007	narudon.rusme@krungsrisecurities.com
นลินี ประมาณ, Assistant Analyst	Mid - Small cap, MAI		
ชัยยศ จิวางกูร	Technical	662-659-7000 ext. 5006	Chaiyot.jiwangkul@krungsrisecurities.com
คำแนะนำในการลงทุน		Fax 662-658-5643	

- ซื้อ** - หุ้นที่คาดหวังอัตราผลตอบแทนรวมจากการลงทุนเกินกว่า 10% ภายในระยะเวลา 1 ปีข้างหน้าสำหรับหุ้นขนาดเล็ก, เกินกว่า 5% สำหรับหุ้นขนาดใหญ่
- ถือ** - หุ้นที่คาดหวังอัตราผลตอบแทนรวมจากการลงทุนระหว่าง -10% ถึง 10% ภายในระยะเวลา 1 ปีข้างหน้าสำหรับหุ้นขนาดเล็ก, ระหว่าง -5% ถึง 5% สำหรับหุ้นขนาดใหญ่
- ขาย** - หุ้นที่คาดหวังอัตราผลตอบแทนรวมจากการลงทุนน้อยกว่า 10% ภายในระยะเวลา 1 ปีข้างหน้าสำหรับหุ้นขนาดเล็ก, เกินกว่า 5% สำหรับหุ้นขนาดใหญ่